

# **ПРИЛОЖЕНИЕ XIII**



Европейски съюз



Оперативна програма „Административен капацитет“

ЕСФ

Европейски социален фонд  
Operational Program

## Приложение 13

### *Задължения на бенефициентите за осигуряване на информация и публичност*

#### **I. Обща информация**

Съгласно Регламент на Комисията (ЕО) № 1828/2006 бенефициентите имат ясни задължения по отношение на изискванията за информация и публичност. Те следва да предоставят информация на широката общественост и да осигурят публичност на изпълняваните от тях проекти, като използват подходящи комуникационни средства. Затова още при подаване на проектните предложения кандидатите представят предвидените от тях дейности за оповестяване на финансовия принос на Европейския социален фонд (ЕСФ). Тази информация се включва в раздел „Предвидени дейности за информация и публичност“ и е неразделна част от проектното предложение.

Неспазването на изискванията за информация и публичност на проектите ще бъде третирано като нередност и може да доведе до финансови корекции. Като общо правило, в случай, че предприетите от бенефициента действия за информация и публичност се сметнат за недостатъчни или неадекватни, УО незабавно ще информира за това бенефициента и ще поиска спешно да се предприемат необходимите корекции. По-нататъшното неспазване на тези задължения от страна на бенефициента може да доведе до прекратяване на плащанията.

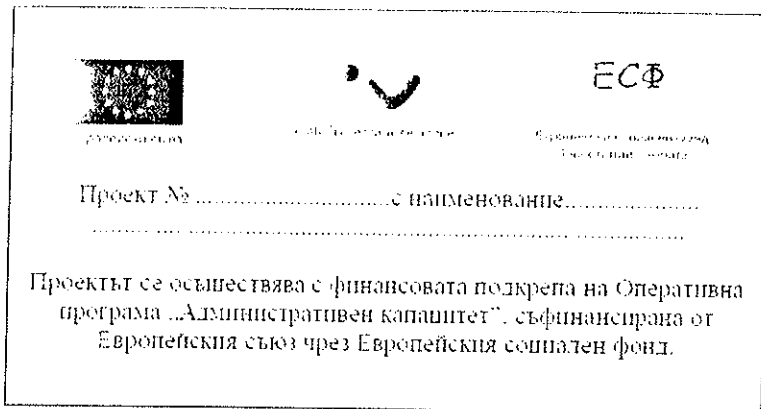
*Бенефициентите следва да информират широката общественост и всички участници в изпълнявания от тях проект за следното:*

- че проектът се изпълнява по Оперативна програма „Административен капацитет“
- че проектът се съфинансира от ЕСФ.

По-конкретно, бенефициентите са отговорни за информирането на обществеността и участниците в проекта за предоставената безвъзмездна финансова помощ от Структурните фондове чрез:

- поставяне върху всички информационни и рекламни материали, свързани с проекта на
  1. флага на ЕС в съответствие с описаните по-долу графични стандарти (включени и в Анекс 1 към Регламент (ЕО) № 1828/2006 г. на Комисията) и думите Европейски съюз
  2. логото и слогана на ОПАК – „ОПАК. Експерти в действие“
  3. логото и слогана на ЕСФ – „Европейски социален фонд. Инвестиции в хората“
  4. евентуално логото и слогана на друг съфинансиращ фонд на ЕС (в случаите на кръстосано финансиране)
- включване във всички подходящи документи по проекта (например сертификати за участие и др.) на изречението: „Проектът се осъществява

Примерно оформление на стикера:



## II. Технически изисквания за информация и публичност

При изпълнението на всички действия за осигуряване на информация и публичност на техните проекти бенефициентите трябва да спазват следните технически изисквания:

**Основни правила за създаването на флага и определяне на стандартизирани цветове:**

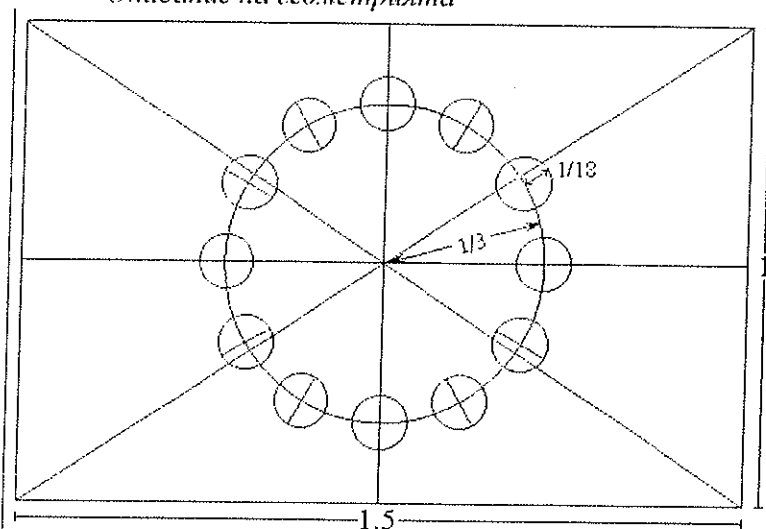
*Описание на символиката*

На небесносин фон дванадесет златни звезди с пет върха, които образуват кръг, изобразяващ съюза на народите на Европа. Броят на звездите е постоянен, като дванадесет е символ на съвършенството и единството.


*Описание на хералдиката*

На небесносин фон кръг от дванадесет златни звезди, чиито върхове не се допират.

*Описание на геометрията*




Флагът е син на цвят и има формата на правоъгълник с крило един път и половина височината на флага. Дванадесетте златни звезди са правилно разпределени по невидима окръжност, чийто център е в точката на пресичане на диагоналите на правоъгълника. Радиусът на кръга е равен на една трета от височината на флага. Всяка



*Възпроизвеждане на цветен фон*

Когато е невъзможно да се избегне цветният фон, правоъгълникът се очертава с бяла линия с дебелина, равна на една двадесет и пета част от височината на правоъгълника.



Тези флагове могат да бъдат свалени за употреба във формат .eps и .jpg на Интернет адрес:

[http://europa.eu/abc/symbols/emblem/download\\_bg.htm](http://europa.eu/abc/symbols/emblem/download_bg.htm)

Те са достъпни и на уеб сайта на ОПАК [www.opac.government.bg](http://www.opac.government.bg)

Флагът на ЕС трябва да бъде разположен на същото ниво като националния флаг, когато се използва такъв. Препоръчително е отпечатване на бял фон.

**б) Лого и слоган на ЕСФ**

Образът на ЕСФ се представя чрез следните лого и слоган:

ЕСФ

Европейски социален фонд  
Инвестиции в хората



в) Лого и слоган на ОПАК

Оперативна програма „Административен капацитет” се представя чрез следните лого и слоган на български език:



ОПАК. Експерти в действие

Използва се следното лого на английски език:



OPAC. Experts in action

*Възпроизвеждане на черно-бял фон:*



ОПАК. Експерти в действие



OPAC. Experts in action